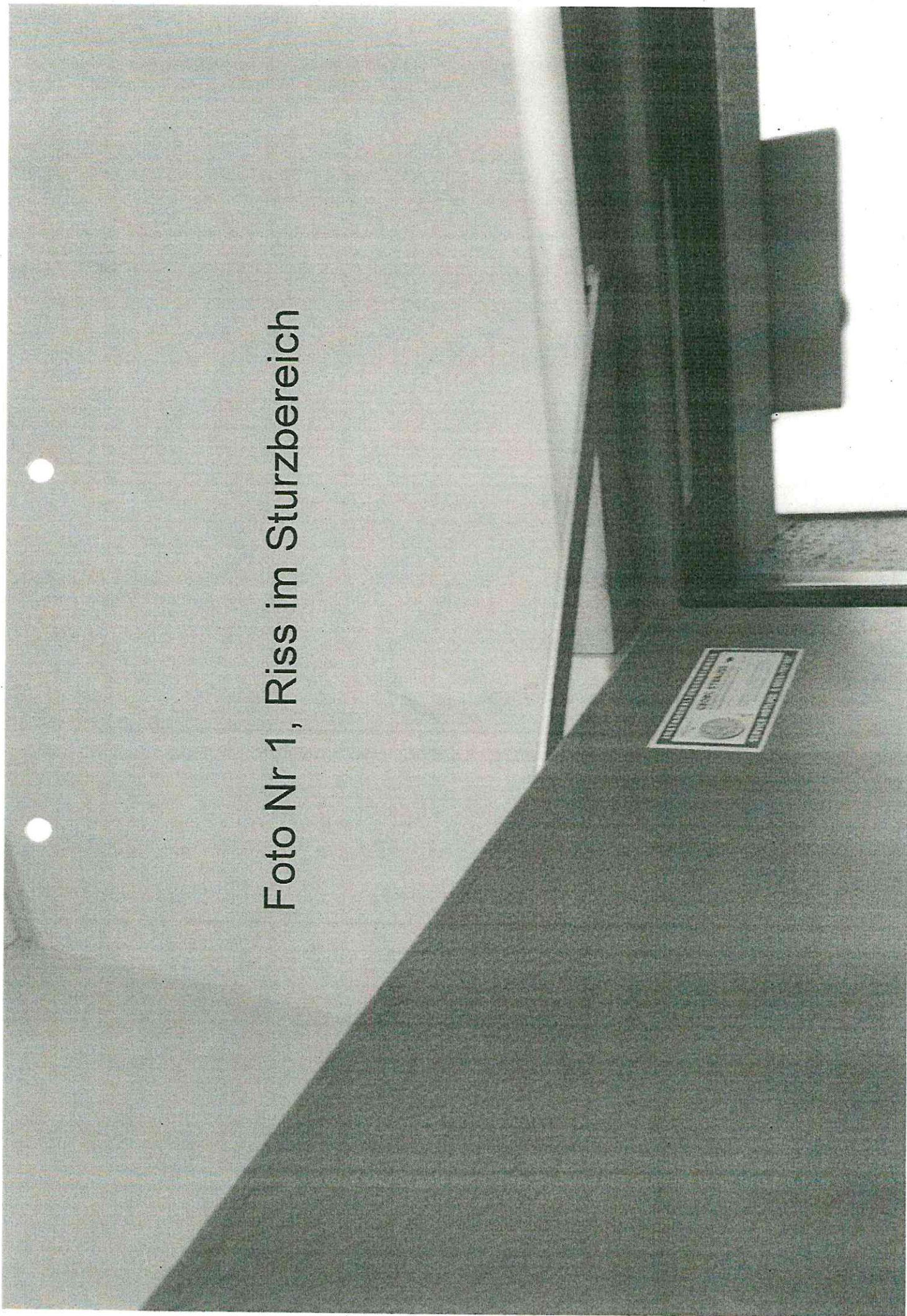


Foto Nr 1, Riss im Sturzbereich






Foto Nr. 2




Foto Nr. 3

verbogene Lamellen




Foto Nr. 4,

Korrosionsschäden Im Fassadenelement
Übergang Freibereich

Foto Nr. 5,

Ausblühungen im Putzbereich,
Übergang Freibecken







Foto Nr. 6

**Fehlende Außenleuchte
im Außenbereich**

Foto Nr. 7

**Beschädigter Sockelputz
im Außenbereich**



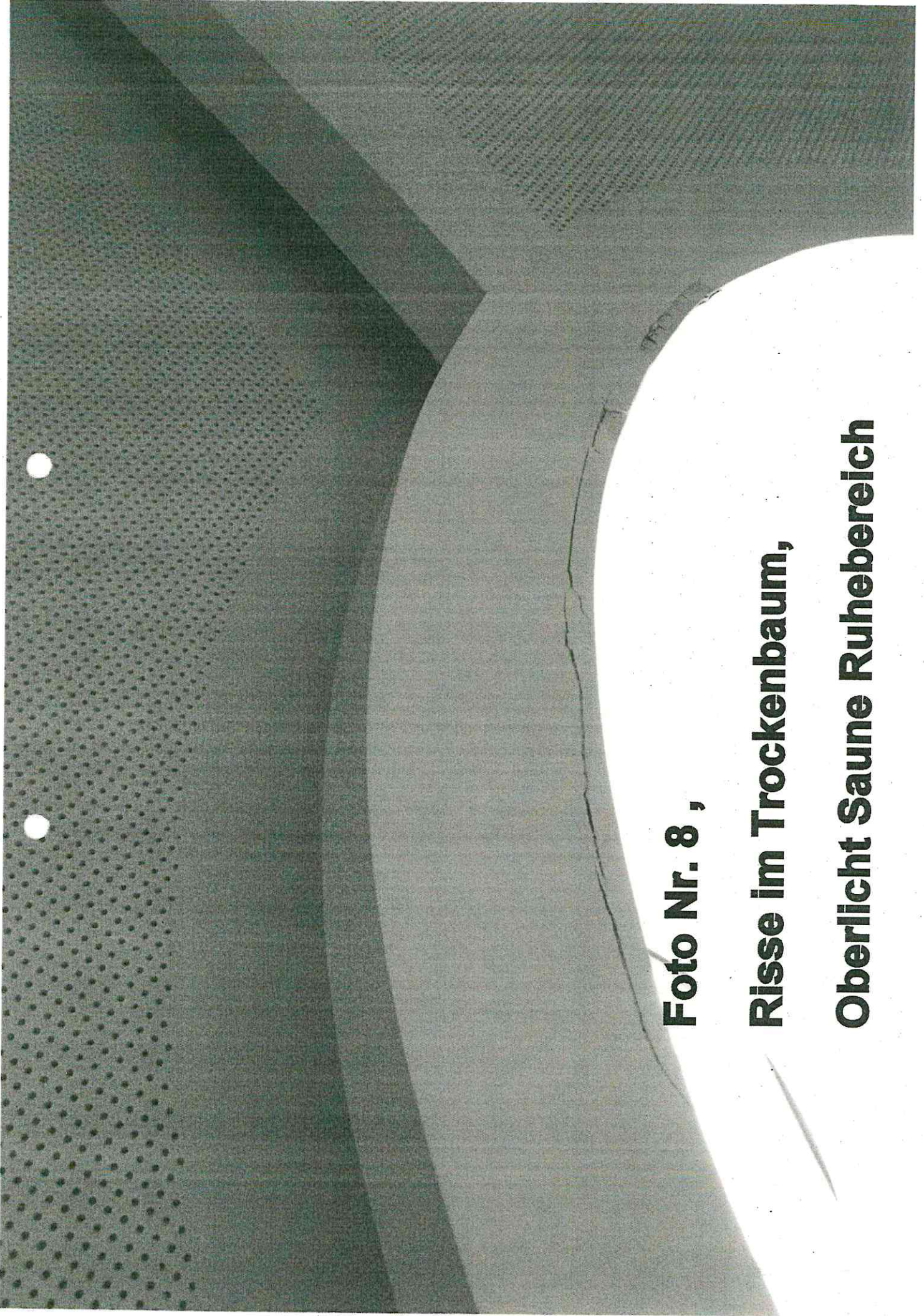


Foto Nr. 8 ,

Risse im Trockenbaum,

Oberlicht Saune Ruhebereich



Foto Nr.9

**Überraschungsdusche,
Fliesen sind lose**

Foto Nr. 10,

**Feuchteschäden im Sockelbereich
Ruhebereich**




Foto Nr. 11

**Wasserschäden im Freizeitbad
Trockenbaudecken sind beschädigt**



Foto Nr. 12

**Wasserschäden im Freizeitbad
Starke Schäden im Bereich der Decken.**

SAUNENWELT

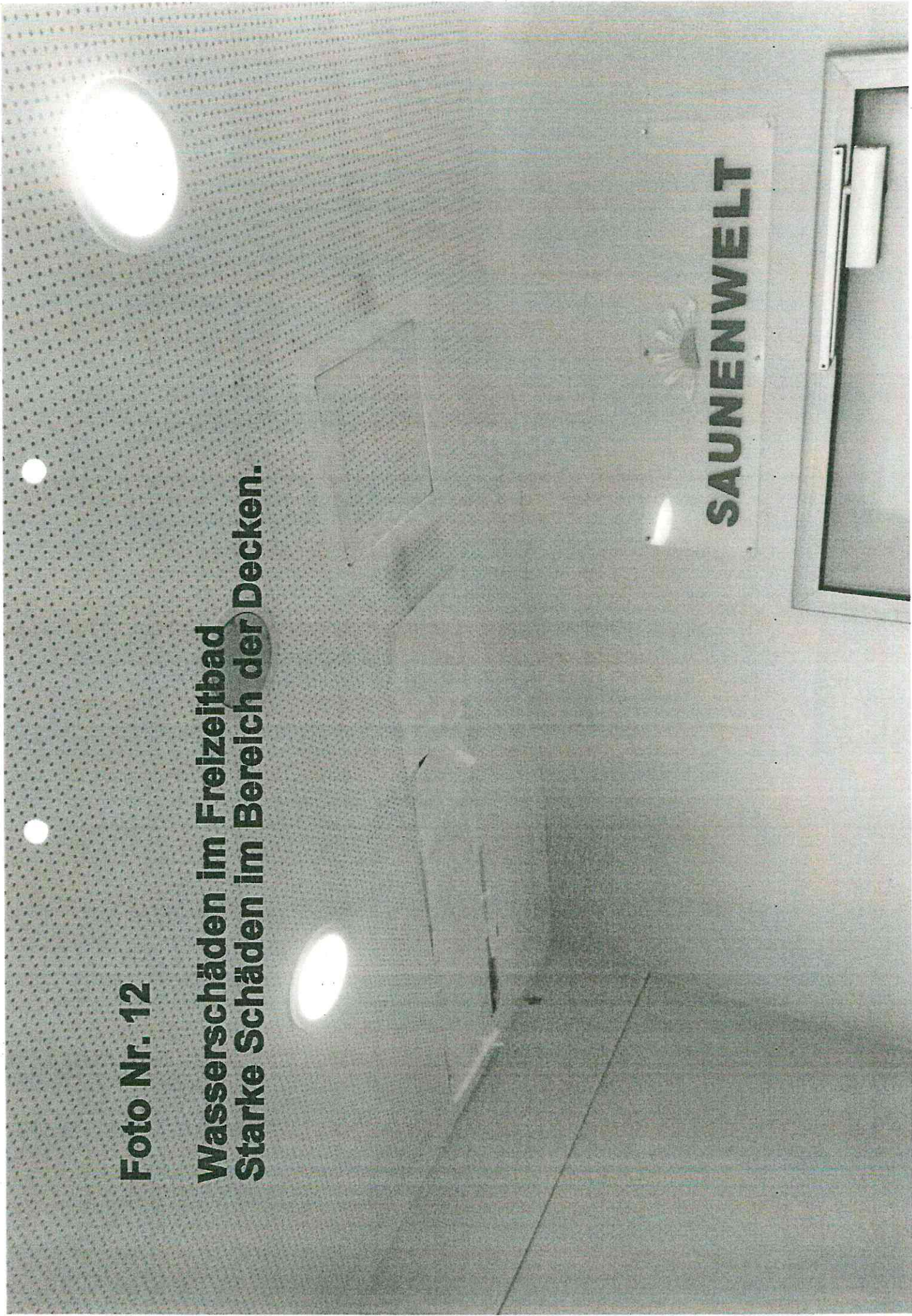


Foto Nr. 13, Wasserschäden im Freizeitbad

SAUNENWELT

textilfreier
Bereich





Foto Nr. 14

Treppe Rutschenanlage

A photograph showing a staircase entrance with a large amount of water dripping from the ceiling. The water is falling in a thick stream, creating a significant slip hazard. The ceiling is white and appears to be made of concrete or plaster. There are some dark spots on the ceiling, possibly from mold or water damage. The walls are also white. A light fixture is visible on the wall to the right. The overall scene is dimly lit, with a bright light source at the bottom center of the frame.

Foto Nr. 15,

Treppenaufgang Rutschenanlage

Foto Nr. 16

Treppe Rutschenanlage



Foto Nr.17

**Bereich Rutsche,
Sockelfliese löst sich,
Ausblühungen im Putz**



Foto Nr. 18

**Bereich Rutsche,
Verfugungen mangelhaft**





Foto Nr. 19

**starke Korrosion am Geländer,
Rutschenanlage**

Foto Nr. 20

Treppen Rutschenanlage

**Schäden wurden mit
Milchtütenpappe kaschiert.**



A photograph of a tiled wall. The wall is composed of two main sections: a grid of square tiles on the left and a vertical strip of rectangular tiles on the right. A dark brush with light-colored bristles is visible in the bottom left corner. On the far right, there is a dark, slatted vent or grate. The text is overlaid on the left side of the image.

Foto Nr. 21

**Fugenauswaschung
im Sportbadbereich**



Foto Nr. 22

**Starke Korrosion im Bereich der Mechanik
des Sprungbretts**

A black and white photograph showing a metal staircase with a railing. A sign with the word 'GESPERRT' is attached to the railing. The staircase is part of a larger structure, possibly a tower, with a glass and metal frame visible in the background.

GESPERRT

Foto Nr. 23

Auswaschungen und Kalkspuren am Sprungturm

Foto Nr. 24


Abplatzungen an der Kontruktion Sprungturm,

Korrossion an Metallteilen



Foto Nr. 25

**Sportbad
Wasserschaden im Bereich der Wand**






Foto Nr. 26

**Korrosion am Kasten Wandhydrant
Sportbad.**

Foto Nr. 27

fehlende Beschläge
an Türen im Umkleidebereich
Sportbad

Umkleide
Nr. 48 - 69



Foto Nr. 28

Außenfassade

**Starker Feuchteschaden
Wärmedämmverbundsystem**




Foto Nr.29

**Feuchteschaden Außenfassade
Wärmedämmverbundsystem**

